

แบบฝึกชุดที่ 3

- แนวปฏิบัติ:** 1) ศึกษาตัวอย่างข้อสอบที่ให้ไว้แต่ละข้อให้ละเอียดทั้งการใช้ศัพท์สำนวนที่ใช้ในสถานการณ์
ข้อคำถามและเฉลยคำตอบ
- 2) ศึกษาข้อความรู้เกี่ยวกับการใช้ภาษาอังกฤษที่จำเป็นเพื่อใช้ตอบคำถามให้ถูกต้อง
- 3) ฝึกทำข้อสอบ 2 ข้อที่ให้ไว้ส่วนท้ายหลังจากได้ศึกษาตัวอย่างข้อสอบและข้อความรู้แล้ว

ข้อ 1. Situation: Lek and Ploy are talking about their families.

Lek: _____

Ploy: I've got two brothers and one sister.

1. What have your brothers and sisters got?
2. Where have your brothers and sisters gone?
3. How many brothers and sisters have you got?
4. How have your brothers and sisters been doing?

***เฉลย ข้อ 3. เหตุผล:** ในสถานการณ์นี้ทั้งคู่สนทนากันในเรื่องของจำนวนสมาชิกในครอบครัวโดยที่คำถามที่ Lek ถามเกี่ยวกับจำนวนสมาชิกในครอบครัวของ Ploy ดังนั้น Ploy จึงควรถามเกี่ยวกับจำนวนสมาชิกในครอบครัว คือประโยค How many brothers and sisters have you got? ส่วนประโยคอื่นเป็นการถามที่ไม่เหมาะสมกับ สถานการณ์

ข้อ 1. What have your brothers and sisters got?

“พี่น้องเธอมีอะไรอยู่บ้าง”

ข้อ 2. Where have your brothers and sisters gone?

“พี่น้องของเธอไปไหน”

ข้อ 4. How have your brothers and sisters been doing?

“พี่น้องของเธอเป็นอย่างไรบ้าง”



ข้อความรู้

ใช้ **How many...?** และ **How much...?** ในการถามจำนวนและปริมาณของสิ่งต่างๆ ได้ทั่วไป เช่น

How many brothers and sisters do you have?

เธอมีพี่น้องกี่คน

How many bears are there in the cage?

มีหมีในกรงกี่ตัว

How many books are on the desk?

หนังสืออยู่บนโต๊ะกี่เล่ม

How many buses did you see in the station?

เธอเห็นรถบัสในสถานีกี่คัน

How much coffee do you drink in the morning?

เธอดื่มกาแฟในตอนเช้ามากเท่าไร

How much salt did you put in the pot?

เธอใส่เกลือลงไปหม้อเท่าไร

How much milk is there in the bottle?

มีนมอยู่ในขวดเท่าไร

How much food do we have in the fridge?

เรามีอาหารในตู้เย็นเท่าไร

ให้สังเกตว่า How many และ How much ในคำถามข้างต้นนั้นสื่อความหมายเดียวกันแต่ใช้ต่างกัน คือ

How many ใช้ถามสิ่งที่เรานับจำนวนเป็นหนึ่ง สอง สาม ... คน / ตัว / ชิ้น... ได้ อย่าง brothers, bears, books, และ buses ในตัวอย่างคำถาม แต่ How much ใช้ถามปริมาณสิ่งทีนับเป็นชิ้นเป็นอันไม่ได้ อย่าง coffee, salt, milk และ food หรือแม้แต่ใช้ถามราคาของที่ต้องการซื้อ เช่น ถามว่า...

How much is that shirt?

“เสื้อตัวนั้นราคาเท่าไร”

คำที่ควรรู้ เมื่อพูดถึงครอบครัว (family) นอกจาก brother และ sister คือ mother (แม่) และ father (พ่อ) บางที่เราเรียกแม่อย่างรักใคร่สนิทสนมว่า mom/mum และเรียกพ่อว่า dad ก็ได้ นอกจากพ่อแม่พี่น้องแล้ว

ในครอบครัวเราอาจมีญาติที่อาศัยอยู่กับเรา เช่น aunt (ป้า/น้า) uncle (ลุง/อา/น้า) grandfather (ตา/ปู่) และ grandmother (ยาย/ย่า) บางทีเราก็เรียกยายหรือย่าว่า grandma และเรียกปู่หรือตาว่า grandpa ด้วยความรักใคร่สนิทสนมได้เช่นกัน ดังประโยคต่อไปนี้

My dad is a policeman and my mom is a fruit seller. พ่อฉันเป็นตำรวจและแม่ฉันเป็นคนขายผลไม้
My grandpa is a carpenter and my grandma is a housewife. ตาฉันเป็นช่างไม้และยายฉันเป็นแม่บ้าน



1.1. **Situation: Sue is talking to Jane, her new friend, at school.**

Sue: _____

Jane: Four. My mom, my dad and my little brother, Tommy. How about you?

Sue: Four too, but I don't have a brother. Grandma lives with us.

1. How many families do you have?
2. Do you have any brothers or sisters?
3. How many people are there in your family?
4. Do you have a father, mother and grandmother?

1.2. **Situation: At a book store.**

Ann: I want to have that cartoon book, please.

Seller: Sure. Here you are.

Ann: _____

Seller: 7 dollars.

1. How much is it?
2. How much do you have?
3. How many books do you sell?
4. How many cartoon books are there?

ข้อ 2. **Man:** Do you mind if I turn on the radio for a while.

Woman: _____

Man: Great. There is a program I like.

1. I care.
2. Yes, I do.
3. I don't like it.
4. It's okay.

*เฉลย ข้อ 4. เหตุผล: ผู้ชายถามผู้หญิงว่า “จะรังเกียจไหมหากขอเปิดวิทยุสักครู่” ผู้ชายตอบว่า “แจ้ว มีรายการ ที่ผมชอบด้วย” แสดงว่า ผู้หญิงยินดีให้ผู้ชายเปิดวิทยุได้ จึงสามารถตอบว่า “It's okay (with me).” หรือ No. I don't mind. หรือ Not at all. (แปลว่า ไม่เลย ไม่รังเกียจ) ข้อ 1, 2, 3 ล้วนปฏิเสธการร้องขอทั้งสิ้น



ข้อความรู้

สำนวนที่เราใช้พูดในการไหว้วานร้องขอให้ผู้อื่นช่วยอย่างสุภาพมีหลายสำนวน หรือเมื่อผู้อื่นร้องขอให้เราช่วย เรามักจะตอบรับเสมอตามมารยาท

การขอร้อง	ตอบรับ
Do you mind closing that door? รังเกียจไหมที่จะช่วยปิดประตู	No problem. ได้เลยไม่มีปัญหา
Would you mind helping me with this?	Of course, not.

รังกะยจโหมถ้ำจจะให้ช่วยนี้หนอย

May I have a look at your report?

ขอผมดูรายงานของคุณหนอยชึ

Could I borrow your pen for a moment?

ขอยืมปากกาของคุณสักครู่ได้ไหมครับ

Do you mind if I turn on the radio?

จะรังกะยจโหมถ้ำจจะถ้าผมจะเปิดวิทยุ

Would you mind waiting here for a few minutes?

จะเป็นไรไหมครับถ้าจะให้รออยู่ตรงนี้สักครู่

Pass that salt for me, please.

ช่วยส่งเกลือมาหนอยชึครับ

ไม่รังกะยจเลย

Go right ahead.

เชิญเลยครับ

Sure, here you are.

ได้ชึ นี้เง

Please do.

เชิญครับ

Of course, not.

ไม่เป็นไรครับ

Here you are.

นี่เงครับ

ฝึกทำข้อสอบ



2.1. **Wipa:** It's raining. Can you close the window, please?

Suda: _____

Wipa: Thank you.

Suda: You're welcome.

1. Yes, certainly.
2. Of course, not.
3. Yes, I close.
4. Sorry, I can't.

2.2. **Situation: At a canteen.**

Somchai: Do you mind if I sit here?

Suree: _____ It's for everybody.

1. Yes, please.
2. Yes, I do.
3. No, never mind.
4. Not at all, please do.

ข้อ 3. **Situation: At home.**

Naree: I'm very hungry. _____

Nit: Here you are.

Naree: Thank you.

1. May I drink some tea?
2. What do you want?
3. Do you like rice?
4. Can I have some spaghetti?

*เฉลย ข้อ 4. เหตุผล: นารี บอกกับ นิดว่า "ฉันหิว" แล้วนิดพูดว่า "Here you are." (แสดงว่ามีการยื่นของให้) ทำให้เข้าใจว่า นารีต้องพูดเพื่อขออะไรกินจากนิดด้วยสำนวนคำพูด "Can I have some spaghetti?"

ข้อ 1. แปลว่า "ขอดื่มชาหนอย" แต่นารีไม่ได้พูดว่า thirsty = กระหายน้ำ"

ข้อ 2. แปลว่า "แล้วคุณอยากได้อะไร" ประโยคนี้ นิด ควรเป็นคนถาม ถ้าได้ยิน นารี บอกว่า "ฉันหิว"

ข้อ 3. แปลว่า "ชอบกินข้าวไหม" ไม่สอดคล้องกับคำตอบ Here you are. ของนิดซึ่งพูดพร้อมกับยื่นบางอย่างให้



ข้อความรู้

ภาษาที่ใช้ในสถานการณ์เช่นนี้เกี่ยวกับศัพท์สำนวนการขอรับบริการเรื่องอาหารและเครื่องดื่มอย่างสุภาพจากผู้อื่น อย่างเช่นเมื่อเราไปบ้านเพื่อนแล้วขอดื่มหรือทานอะไรก็ตาม หรือเมื่อเราสั่งอาหารและเครื่องดื่มที่ภัตตาคารเวลาไปรับประทานอาหารนอกบ้าน เรามักพูดว่า May I have....., please? Can I have....., please? Could I have....., please? เช่น

I'm hungry. May I have some cake, please?

Can I have some salad, please?

Could I have beef steak, please?

อาหารอื่นๆ ที่ควรรู้คือ soup (ซูป) noodle (ก๋วยเตี๋ยว) hamburger (แฮมเบอร์เกอร์) hotdog (ฮอตดอก) pizza (พิซซ่า) chicken (ไก่) pork (หมู) fish (ปลา) beef (เนื้อ) egg (ไข่) shrimp (กุ้ง) lobster (กุ้งก้ามกราม)

I'm thirsty. May I have some lemonade, please?

Can I have some coke, please?

Could I have some tea, please?

เครื่องดื่มอื่นๆ ที่ควรรู้คือ milk (นม) coffee (กาแฟ) chocolate milk (นมช็อกโกแลต) green tea (ชาเขียว) soft drink (น้ำอัดลม) iced coffee (with milk) (กาแฟเย็น) iced tea (with milk) (ชาเย็น) juice (น้ำผลไม้) orange juice (น้ำส้ม)

ถ้าไม่ใช่สำนวนรูปคำถาม อาจใช้สำนวนบอกเล่าในการขอหรือสั่งอาหารและเครื่องดื่มได้ เช่น

I will have salad, fish and a coke, please.

ผมสั่งสลัด ปลาและโค้กครับ

I will have some cake and some orange juice, please.

ผมขอเค้กกับน้ำส้มครับ

ฝึกทำข้อสอบ



3.1. **Situation:** Mike and Jane are at the restaurant.

Waiter: Good evening, Can I get you a drink?

Mike: I would like a _____

1. a pizza
2. a spaghetti
3. a coke
4. a cake

3.2. **Lynn:** I would like something to eat.

Usa: _____

Lynn: Good idea.

1. How about a hamburger?
2. Let's try chocolate milk.
3. I'll have some juice.
4. Would you like some tea?

ข้อ 4. Your friend: I have got the gold medal from the speech contest.

You: _____

1. Don't worry.
2. No problem.
3. That's alright.
4. Congratulations!

***เฉลย ข้อ 4. เหตุผล:** ในสถานการณ์นี้เพื่อนบอกเราว่า ได้เหรียญทองจากการแข่งขันการพูดเราจึงควรใช้ Congratulations! เป็นสำนวนการแสดงความคิดเห็นกับความสำเร็จของเพื่อน

ข้อ 1. Don't worry. แปลว่า ไม่ต้องกังวล ใช้พูดปลอบใจ

ข้อ 2. No problem. แปลว่าไม่มีปัญหา ใช้พูดเพื่อรับปาก ยอมรับหรืออนุญาต

ข้อ 3. That's alright. แปลว่าไม่เป็นไร ใช้พูดเพื่อตอบรับเมื่อมีคนกล่าวขอโทษ หรือขอบคุณ



ข้อความรู้

สำนวนที่ใช้กล่าวในการแสดงความยินดี ดีใจ ชื่นชม หรือชมเชยในความสำเร็จของผู้อื่นมีหลายสำนวน ที่นิยมพูดกัน คือ Congratulations! (ขอแสดงความยินดี หรือ ยินดีด้วยนะ) นอกจากนี้ยังมี Well done! Good job! Great! Excellence! Cool! Bravo! ซึ่งสำนวนทั้งหมดสื่อความหมายทำนองเดียวกันคือ “ยอดเยี่ยมไปเลย”

เช่น Congratulations! You win.

ยินดีด้วยเธอชนะ

Congratulations on your graduation.

ขอแสดงความยินดีที่เรียนจบนะ

Congratulations on your winning the prize.

ยินดีด้วยกับรางวัลชนะเลิศของเธอ

I'm glad you did it. Well done.

ยินดีที่เธอทำสำเร็จ เยี่ยมๆ

I'm happy for you. Great!

ยินดีกับเธอด้วย แจ่มเลย

I'm very glad to hear it. Good job.

ยินดีกับข่าวดีนะ เก่งนี่



ฝึกทำข้อสอบ

4.1. I heard that John passed his exam. Give him my _____ when you see him.

1. good luck
2. congratulation
3. good job
4. happiness

4.2. **Situation: Your friend gets the highest marks in an English test.**

You: You are at the top. _____

Your friend: Thanks. It's a fluke.

You: No, you did it.

1. That's all right.
2. You're welcome.
3. It's my pleasure.
4. I'm happy for you.

ข้อ 5. **Situation: At the bus station.**

Tourist: _____.

Policeman: Sure. You walk along this street and the Art Museum is on the right.

1. I want you to visit the Art Museum.
2. You must go to the Art Museum now.
3. Please take me to the Art Museum, will you?
4. Could you tell me how to go to the Art Museum?

***เฉลย ข้อ 4.** เหตุผล: สำนวน Could you tell me how to go to....? เป็นสำนวนที่ใช้ในการถามทาง คำตอบของตำรวจบอกเป็นการบอกทางไปพิพิธภัณฑ์ศิลปะ

ข้อ 1. คำตอบไม่สัมพันธ์กับเรื่อง (ฉันต้องการให้คุณไปเยี่ยมพิพิธภัณฑ์ศิลปะ)

ข้อ 2. คำตอบไม่สัมพันธ์กับเรื่อง (คุณต้องไปพิพิธภัณฑ์ศิลปะเดี๋ยวนี้)

ข้อ 3. คำตอบไม่สัมพันธ์กับเรื่อง (กรุณานำฉันไปพิพิธภัณฑ์ศิลปะจะได้หรือไม่)



ข้อความรู้

การถามทาง อย่างสุภาพมีสำนวนที่ใช้อยู่หลายสำนวนเช่น

Could you tell me how to go/get to the Grand Palace?

How can I go/get to the Grand Palace?

Where is the Grand Palace?

Can you tell me the way to the Grand Palace?

ทุกสำนวนข้างต้นสื่อความหมายเดียวกันคือถามทางไปพระบรมมหาราชวัง ถ้าจะให้สุภาพยิ่งขึ้นสามารถใช้ please ที่ท้ายข้อความได้ทุกสำนวน

การบอกทาง มีสำนวนในการบอกทางต่างๆ ดังนี้

Go along this road/street. หรือ Go down this road/street. ไปตามถนนนี้

Turn left. เลี้ยวซ้าย

Turn right. เลี้ยวขวา

Go straight on. หรือ Go straight ahead. ตรงไป

It's across the road. อยู่ฝั่งตรงข้าม

It's on the right. อยู่ทางขวา

It's on the left. อยู่ทางซ้าย

It's on the corner. อยู่ตรงหัวมุม



Situation: At the road.

Sunisa: Excuse me. ____ 5.1 ____ the Grand Hotel, please?

A man: Sure. ____ 5.2 ____ . It's across the road.

Sunisa: Thank you very much.

A man: You're welcome.

- 5.1.
1. Can you tell me the way to
 2. Would you kindly take me to
 3. Does this bus stop at
 4. Can I take a bus to

- 5.2.
1. Go straight, and turn left
 2. I don't know where it is
 3. You can buy a ticket on the bus
 4. That bus will take you there

ตารางสำหรับ ข้อ 6 - 7 At the market

Kind of meat	Baht/kilo	Kilocalories
beef	150	2730
pork	130	4570
fish	125	1400
chicken	100	2000

ข้อ 6. Nid is too fat and wants to lose weight. What kind of meat should she buy?

1. Pork
2. Fish

3. Beef
4. Chicken

*เฉลย ข้อ 2. เหตุผล: จากบริบทระบุว่านิตอ้วนเกินไปและอยากลดน้ำหนัก จึงควรเลือกซื้อเนื้อปลาเพราะมีจำนวนแคลอรีซึ่งทำให้อ้วนน้อยที่สุด เนื้อชนิดอื่นๆ มีแคลอรีสูงกว่าเนื้อปลาทั้งหมด

ข้อ 7. Mrs. Lee has five hundred baht. What can she buy?

1. Three kilos of pork and a kilo of beef.
2. Two kilos of chicken and two kilos of beef.
3. Three kilos of fish and two kilos of chicken.
4. Two kilos of chicken and three kilos of pork.

*เฉลย ข้อ 2. เหตุผล: จากโจทย์ที่กำหนดให้ เมื่อมีเงิน 500 บาท ก็สามารถซื้อเนื้อไก่ได้ 2 กิโล (200 บาท) และเนื้อวัว 2 กิโล (300 บาท) รวมเป็นเงิน 500 บาท ข้ออื่น ๆ รวมราคาเกิน 500 บาททั้งหมด ต้องใช้ทักษะในการคำนวณด้วย



ข้อความรู้

เรามักจะพบเห็นตารางรายการสิ่งของต่างๆ ทั่วไปในชีวิตประจำวันอยู่เสมอ เช่น รายการสินค้า อาหารเสื้อผ้า หรือ ฉลากติดข้างกล่องหรือซองระบุส่วนผสม อย่างเช่น ตารางอาหารสดประเภทเนื้อข้างต้น ระบุชนิดอาหาร ราคา และแคลอรี ให้ลูกค้าเลือกซื้อได้ด้วย มี beef (เนื้อวัว) pork (เนื้อหมู) fish (เนื้อปลา) chicken (เนื้อไก่) ศัพท์ที่ควรรู้เกี่ยวกับอาหารคือสารอาหาร 5 หมู่ ได้แก่ protein (โปรตีน) carbohydrate (คาร์โบไฮเดรต) fat (ไขมัน) mineral (เกลือแร่) และ vitamin (วิตามิน) อาหารประเภทต่างๆ ที่เรารับประทาน เช่น rice (ข้าว) bread (ขนมปัง) milk (นม) vegetable (ผัก) fruit (ผลไม้) calcium (แคลเซียม) meat (เนื้อ) ham (แฮม) เราต้องมีความรู้ด้วยว่ากินอาหารประเภทใดจะได้สารอาหารชนิดใดที่เป็นประโยชน์ต่อร่างกาย

อาหารที่ขายในตลาดจะขายโดยชั่งน้ำหนักเป็น kilo (กิโล) pound (ปอนด์) ส่วนสารอาหารที่ข้างกล่องหรือซองอาหารจะระบุปริมาณเป็น percent (%) หรือ gram (g) และบางชนิดก็บอกปริมาณ calorie (แคลอรี) ซึ่งเป็นปริมาณพลังงานที่ร่างกายจะได้รับเมื่อรับประทานอาหารชนิดนั้นๆ

มีสำนวนอื่นๆ ที่เกี่ยวกับสุขภาพที่ควรทราบคือ lose weight (ลดน้ำหนัก) และ gain weight หรือ get weight (เพิ่มน้ำหนัก) healthy (สุขภาพดี) unhealthy (สุขภาพไม่ดี) เช่น

She is too fat, so she has to get an exercise to **lose weight**. หล่ออ้วนเกินไปจึงต้องออกกำลังกายเพื่อลดน้ำหนัก

You may **gain weight** if you eat too much cake. เธออาจน้ำหนักเพิ่มนะถ้ากินเค้กมากเกินไป

Vegetable and fruit are **healthy** food. ผักและผลไม้ดีต่อสุขภาพ

You will be sick if you eat **unhealthy** food. เธอจะไม่สบายนะถ้ากินอาหารที่ไม่ดีต่อสุขภาพ

ฝึกทำข้อสอบ



At the fast food corner.

Kind of Food	Baht	Protein (g)
Hamburger	40	27
Tuna Salad	30	20
French Fries	25	29
Fried Chicken	20	30

6.1. Tom knows that vegetable and fish are good for health, so he buys _____ for lunch.

1. tuna salad
2. hamburger
3. French fries
4. Fried chicken

6.2. Sam needs more carbohydrate and fat for hard work in the field. He should eat ____.

1. tuna salad and fried chicken
2. fried chicken and hamburger
3. French fries and tuna salad
4. Hamburger and tuna salad

Kind of Drink	Calcium	Sugar
Milk	18%	8%
Orange Juice	5%	4%
Coca Cola	0%	15%
Blue Soda	1%	2%

7.1. Sam needs to have strong teeth. He should order _____ for a drink.

1. Milk
2. Orange Juice
3. Coca Cola
4. Blue Soda

7.2. Which drink is the sweetest?

1. Milk
2. Orange Juice
3. Coca Cola
4. Blue Soda

ข้อ 8. He should take some _____ to get better.

1. soup
2. cake
3. ice cream
4. chocolate



*เฉลย ข้อ 1. เหตุผล: จากภาพเด็กนอนไม่สบาย ดังนั้นอาหารที่เหมาะสมกับผู้ป่วยก็คือ แกงจืด หรือ soup นั่นเอง ส่วนอาหารในข้ออื่นๆ ไม่ดีต่อสุขภาพและไม่เหมาะกับคนไม่สบายทั้งสิ้น



ข้อความรู้

การใช้ 'should' สามารถนำไปใช้เพื่อ:

1. แสดงว่าบางสิ่งบางอย่างน่าจะเกิดขึ้น เช่น

“John should be here by 2:00 PM.” - - “จอห์นน่าจะมาถึงที่นี่ตอนบ่าย 2”

“He should be bringing Jennifer with him.” - - “เขาน่าจะพาเจนนีเฟอร์มาด้วย”

2. สอบถาม เช่น “Should we turn left at this street?” - - “เราต้องเลี้ยวซ้ายตรงถนนนี้ไหม?”

“Shouldn't you be getting ready for work?” - - “ไม่พร้อมที่จะไปทำงานแล้วหรือ?”

3. แสดงถึงหน้าที่ ให้คำแนะนำ หรือแสดงความคิดเห็น เช่น

“You should stop eating fast food.” - - “คุณน่าจะเลิกกินอาหารฟาสต์ฟู้ดได้แล้ว”

การรับประทานอาหาร เราใช้กริยาที่คุ้นเคยคือ eat และ drink มีกริยาที่ใช้สื่อความหมายว่ากินหรือดื่มได้อีกคือ have และ take เช่น ส่วนที่เราคุ้นเคย have breakfast, have lunch, have dinner หมายถึง กินอาหาร เช้า กลางวัน เย็น ส่วน take มักจะเห็นใช้กับการกินยา (medicine) หรือกินอาหารที่เป็นยา เช่น You must take some aspirin to get better. “เธอต้องกินแอสไพรินจะทำให้ดีขึ้น”

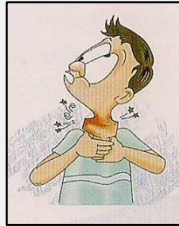
อาการเจ็บป่วย ของตัวเราและคนรอบข้างทั่วไปที่เรียกว่า sick หรือ ill คือ fever (เป็นไข้) headache (ปวดหัว) stomachache (ปวดท้อง) sore throat (เจ็บคอ) cold (เป็นหวัด) flu (ไข้หวัดใหญ่) ภาษาอังกฤษสองสำนวนที่คนมักพูดเมื่อให้คำแนะนำกับคนเจ็บไข้ คือ get better (อาการดีขึ้น) และ get worse (อาการแย่ลง) เช่น You'll get better if you drink warm milk. จะดีขึ้นถ้าดื่มนมอุ่นๆ

ฝึกทำข้อสอบ



8.1. Sam has a _____. He shouldn't drink cold water.

1. backache
2. homesick
3. muscle pain
4. sore throat



8.2. She should take some _____ to get better.

1. chocolate
2. headache
3. shampoo
4. aspirin



ข้อ 9. From this picture, the nurse comes to the man in the wheelchair. What should she say to him?

1. Are you sick?
2. Nice to meet you.
3. Thank you.
4. Can I help you?

*เฉลย ข้อ 4. เหตุผล: จากภาพพยาบาลกำลังช่วยเข็นรถผู้ป่วยไปหาหมอ จึงเสนอเพื่อให้การช่วยเหลือด้วยสำนวน Can I help you? สำนวนอื่นๆ ไม่สอดคล้องกับสถานการณ์



ข้อความรู้

ในการพูดเสนอตัวเองเพื่อช่วยผู้อื่นมีสำนวนที่ใช้อยู่คือ Can I help you? May I help you? Do you need help? What can I do for you? สื่อความหมายว่า “ให้ช่วยอะไรไหม” ซึ่งผู้ที่มีอาชีพให้บริการผู้มักจะถูกพูดสำนวนพวกนี้จนเป็นนิสัย เช่น พนักงานขายตามห้างและสถานบริการอื่นๆ อย่างเช่น โรงพยาบาล แม้แต่เวลารับโทรศัพท์ก็พูดสำนวนนี้ได้ เช่น Hello, May I help you? เมื่อมีคนช่วยเราโดยมารยาทเรามักพูดว่า Yes, please. Thank you. ถ้าเราไม่ต้องการความช่วยเหลือก็ปฏิเสธอย่างสุภาพว่า That's all right. Thank you. “ไม่เป็นไร ขอคุณ” หรือ Don't bother. Thank you. “ไม่รบกวนหรอก ขอคุณ”

ในทางกลับกันถ้าบังเอิญต้องขอความช่วยเหลือจากผู้อื่นก็มีสำนวนที่สุภาพใช้ คือ Help me, please. Can you help me please? Could you help me please? หรือถ้าจะบอกให้เขาช่วยเรื่องอะไรก็ระบุให้ชัดเจน เช่น Can you help me with my homework, please? “ช่วยสอนการบ้านหน่อย” Could you feed my cat for me, please? “เลี้ยงแมวให้หน่อย” เมื่อมีคนขอให้ช่วย ถ้ายินดีช่วยก็ใช้ Sure. / Certainly. / Of course. ซึ่งสื่อความหมายว่ายินดีช่วย ถ้ายังไม่รู้แน่ว่าเขาจะให้ช่วยอะไรก็ถามต่อไปว่า What can I help? ถ้าเราตอบปฏิเสธก็อาจพูดว่า I'm sorry, I can't. หรือ Sorry. สั้นๆ



Could you open the door, please?



Yes, here it is.



- 9.1. From this picture, what should the woman say?
1. Sure.
 2. Excuse me.
 3. Thank you.
 4. You're welcome.

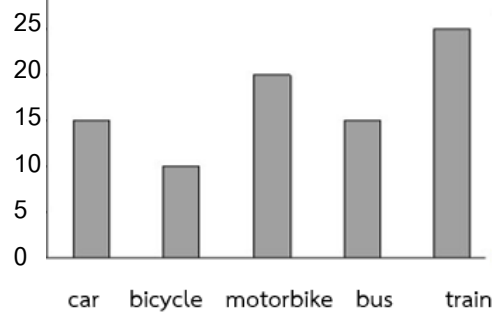
- 9.2. What should the boy say?
1. Can I borrow your pencil, please?
 2. Can you help me with the pencil, please?
 3. What can I do for you?
 4. How many pencils do you have?

ข้อ 10. How many students go to school by bicycle?

1. Five
2. Ten
3. Fifteen
4. Twenty

*เฉลย ข้อ 2 เหตุผล: กราฟแสดงให้เห็นว่าจำนวนนักเรียนที่มาโรงเรียนโดยจักรยานมี 10 คน

Numbers of students

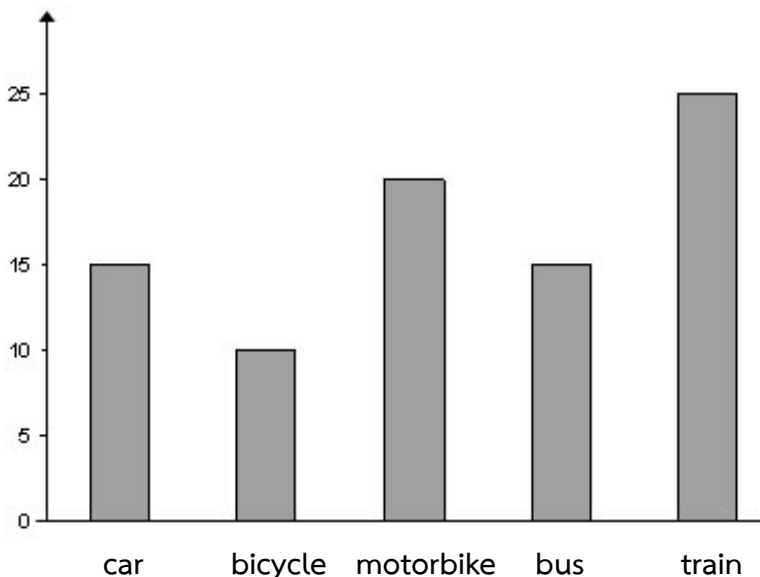


ข้อความรู้

คำถามที่ถามเกี่ยวกับกราฟหรือแผนภูมิมักจะใช้

How many....? หรือ How much.....? ถามข้อมูลเกี่ยวกับจำนวนหรือปริมาณของสิ่งต่างๆ คำตอบมักเป็นจำนวนตัวเลขของสิ่งนั้นๆ อย่างน้อยต้องมีความรู้คำศัพท์จำนวนนับ one – two – three – four – five – six – seven – eight – nine – ten – eleven – twelve – thirteen – fourteen – fifteen – sixteen – seventeen – eighteen – nineteen – twenty – thirty – forty – fifty – sixty – seventy – eighty – ninety – hundred – thousand - million และอาจต้องใช้ความสามารถทางคณิตศาสตร์ในการคำนวณเพื่อหาคำตอบด้วย

บางครั้งก็ต้องการให้เปรียบเทียบจำนวนหรือปริมาณ คำศัพท์ที่อาจพบในคำถาม คือ more (มากกว่า) less (น้อยกว่า) most (มากที่สุด) และ least (น้อยที่สุด)



10.1. Which vehicle do the students use most to go to school?

1. train
2. car
3. bus
4. bicycle

10.2. How many students are there?

1. Ninety-five
2. Ninety
3. Eighty-five
4. Eighty

ข้อ 11. My father is 170 centimeters tall, my mother is 165 centimeters tall, and **my** brother is 160 centimeters tall.

Which sentence is correct?

1. My Mother is taller than father.
2. My brother is taller than mother.
3. My mother is the tallest.
4. My father is the tallest.

*เฉลย ข้อ 4. เหตุผล: the tallest เป็นการเปรียบเทียบขั้นสูงสุดประโยคสรุปได้ว่าพ่อสูงที่สุดจึงต้องใช้ the tallest

ข้อความรู้

Comparison of Adjectives การเปรียบเทียบในภาษาอังกฤษ

Adjectives	Comparative (ขั้นกว่า)	Superlative (ขั้นสุด)
small-เล็ก	smaller-เล็กกว่า	the smallest-เล็กที่สุด
cheap-ราคาถูก	cheaper-ราคาถูกกว่า	the cheapest-ราคาถูกที่สุด
new-ใหม่	newer-ใหม่กว่า	the newest-ใหม่ที่สุด
old-เก่า/แก่	older-เก่ากว่า/แก่กว่า	the oldest-เก่าที่สุด/แก่ที่สุด
high-สูง	higher-สูงกว่า	the highest-สูงที่สุด
low-ต่ำ	lower-ต่ำกว่า	the lowest-ต่ำที่สุด
long-ยาว	longer-ยาวกว่า	the longest-ยาวที่สุด
short-เตี้ย/สั้น	shorter-เตี้ยกว่า/สั้นกว่า	the shortest-เตี้ยที่สุด/สั้นที่สุด



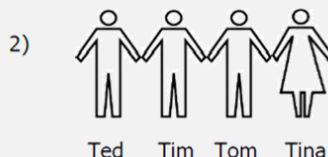
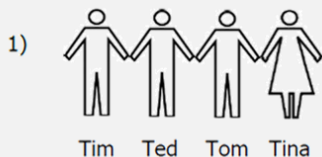
big-ใหญ่ hot-ร้อน	bigger-ใหญ่กว่า hotter-ร้อนกว่า	the biggest-ใหญ่ที่สุด the hottest-ร้อนที่สุด
**good-ดี **bad-แย่	better-ดีกว่า worse-แย่กว่า	the best-ดีที่สุด the worst-แย่ที่สุด
beautiful-สวย intelligent-ฉลาด interesting-น่าสนใจ	more beautiful-สวยกว่า more intelligent-ฉลาดกว่า more interesting-น่าสนใจกว่า	the most beautiful-สวยที่สุด the most intelligent-ฉลาดที่สุด the most interesting-น่าสนใจที่สุด
จุดสังเกตer + than..... more.....than The white bag is bigger than the black bag. กระเป๋าสีขาวใหญ่กว่ากระเป๋าสีดำ Good health is more important than money. สุขภาพที่ดีสำคัญมากกว่าเงิน	the +est the most+..... The Nile is by far the longest river in the world. แม่น้ำไนล์นับเป็นแม่น้ำที่ยาวที่สุดในโลก This is the most expensive ring in the shop. นี่คือแหวนวงที่ราคาแพงที่สุดในร้าน



11.1.

Tom is 11 years old. Tim is two years older than Tom, but he is three years younger than Ted. Tina is two years younger than Tom.

Put them in the correct order of their age.



11.2. **Situation:** A teacher is telling students' final exam scores.

Teacher: Mary, you've got 19 out of 20. That's amazing!
Jane, you've got 5 out of 20. Try harder, okay?
Rachel, you've got 11 out of 20. That's not bad!

Which sentence is not true?

1. Rachel has got a worse score than Mary.
2. Mary has got a better score than Jane.
3. Jane has got the worst score.
4. Rachel has got the best score.

ข้อ 12. Thai people around the country always splash water on _____.

1. Songkran Festival
2. Chinese New Year
3. Visakha Puja Day
4. Loy Krathong Day

*เฉลย ข้อ 1. เหตุผล: โจทย์ถามว่า คนไทยส่วนใหญ่นิยมสาดน้ำเล่นกันวันไหน คำตอบที่ถูกต้องที่สุดคือวันสงกรานต์ (Songkran Day)

ข้อ 2. วันตรุษจีน Chinese New year

ข้อ 3. วันวิสาขบูชา (Visakha Puja Day)

ข้อ 4. วันลอยกระทง (Loy Krathong Day)



ข้อความรู้

*Festival & celebration

Festival	When	Possible key words/phrases
Chinese New Year - วันตรุษจีน	between 21 st January and 20 th February	reunion dinner/ family time /relatives/celebrate / decorate/ red / firework/ light & lanterns/ lion dance/shopping... etc.
Valentine - วันวาเลนไทน์	14 th February	St. Valentine/ Love/ red roses/Roses/ Hearts/ Cupid/ Love poem/ love letter/ romantic/sweetheart /...etc.
Songkran Festival - วันสงกรานต์	13 th -15 th April	Splash water/Traditional New year/flowered shirts /soak/ water gun/ Buddha image/...etc.
Visakha Puja Day - วันวิสาขบูชา	May	Temple /offering food /make merit/monk/ novice/ Dhamma preaching/ Lord Buddha's 4 noble truths / ...etc.
H.M.Queen's Birthday	12 th August	celebrate /commemorate/ decorated building/ honour/ lights/ portrait of the queen....etc..
Thanksgiving - วันขอบคุณพระเจ้า	4 th Thursday in November	Turkey/ pilgrims/ pumpkin/ cranberry/ celebrate Festival/dinner /...etc.
Loy Krathong Day - วันลอยกระทง	November	River/ float/ banana leaves/ flowers, / candle /incense sticks/ floating lantern/ Noppamas pageant /...etc.
Halloween - วันฮาโลวีน	31 st October	Jack-o-lantern/ pumpkin/ghost-witch-wizard- monster-fancy costume (gloves, mask, dress) / trick or treat/ candy/party....etc.
Easter - วันอีสเตอร์	No fixed date	fancy egg/egg hunt/ rabbit/ bunny/ lily/ butter fly/
H.M.King's Birthday วันพ่อแห่งชาติ	5 th December	celebrate /commemorate/ decorated building/ honour/ lights/ portrait of the king....etc..

Christmas' Eve - วันคริสต์มาสอีฟ	24 th December	Santa/sleigh/ chimney/ present-gift /sock / decoration/ fancy light /party/ cookies jingle bell / Christmas tree/ Rudolph/ reindeer/snowman/snow/ gingerbread /party....etc..
Christmas - วันคริสต์มาส	25 th December	
Boxing Day - วันแกะกล่อง ของขวัญ	26 th December	
New Year's Eve - วันสิ้นปี	31 st December	food & drink/celebration/ fancy light/ firework concert/travel/countdown/party....etc.
New Year - วันขึ้นปีใหม่	1 st January	



"After school, Beth and Sarah go shopping with their mother. They buy ghost masks. Candies and pumpkins. They plan for their party tomorrow."

12.1. From the passage, what day is tomorrow?

1. Valentine
2. Halloween
3. Beth's birthday
4. Sarah's birthday

12.2. **John:** I'll wear a cupid dress to _____ party. And you?

Jim: Umm! Prince dress!

1. Valentine
2. Thanksgiving
3. Christmas
4. Halloween

ข้อ 13. I visited the Opera House in _____ last year. I was great!

1. New Zealand
2. France
3. Australia
4. England



*เฉลย ข้อ 3. เหตุผล: รูปภาพที่โจทย์ให้มา คือ สถานที่สำคัญและเป็นสัญลักษณ์ของประเทศออสเตรเลีย (โอเปร่าเฮ้าส์)

ข้อ 1 ประเทศนิวซีแลนด์

ข้อ 2 ประเทศฝรั่งเศส

ข้อ 4 ประเทศอังกฤษ



ข้อความรู้

Famous countries

Countries	Nationalities	Key Landmark	Key Landmark	Flag
America	American	 Statue of Liberty	 Golden Gate Bridge	
England	English	 Big Ben	 Stonehenge	
Italy	Italian	 Colosseum	 Leaning Tower of Pisa	
France	French	 The Eiffel Tower	 Louvre Museum	
Japan	Japanese	 Mt. Fuji	 Golden Pavilion	
China	Chinese	 The Great Wall	 Forbidden City	

Egypt	Egyptian	 <p>The Great Pyramids</p>	 <p>Sphinx</p>	
-------	----------	---	--	---

ฝึกทำข้อสอบ



13.1. I wish I could go to _____ soon. I want to visit the Big Ben.

1. Spain
2. Brazil
3. Canada
4. England

13.2. I have a dream to go to _____. I would love to see the Great Pyramids.

1. Spain
2. Brazil
3. Egypt
4. England

ข้อ 14. Situation: At the sidewalk.

The boy is crossing the street while the traffic is busy. We should say “*Be careful!*”

Which one has the same meaning as “*Be careful!*”?

1. Look out!
2. Look after.
3. Look forward.
4. Look over there.

*เฉลย ข้อ 1. เหตุผล: ในสถานการณ์ ที่กำหนดเป็นเหตุการณ์ที่บอกให้ระวังคือ Be careful! และ คำว่า Look out ในข้อ 1 มีความหมายว่า ระวัง เหมือนกับ Be careful!



ข้อความรู้

การใช้ “ระวัง” ในภาษาอังกฤษ

Look out! หรือ **Watch out!** ส่วนใหญ่เราใช้เป็นคำอุทานบอกใครให้ระวัง เพราะอันตรายกำลังจะเกิดขึ้นตรงหน้าแล้ว เช่น เห็นเพื่อนเดินๆ อยู่แล้วเกิดมีรถกำลังจะเฉี่ยวเพื่อน เราก็ตะโกนให้เพื่อนระวัง ให้ใช้ Watch out for... ระวัง...

Watch out for the motorcycle! ระวังรถมอเตอร์ไซค์

Watch out for the snake. ระวังงู!

Be careful คำนี้แปลว่าระวัง ซึ่งใช้ได้ทั่วไป ระวังคน ระวังสัตว์ หรือสิ่งของ หรือระวังเรื่องเล็กๆ ไปจนถึงเรื่องใหญ่ได้ทั้งนั้น ประมาทว่าถ้าคิดคำไหนไม่ออกก็ Be careful ไว้ก่อนได้เลย

Be careful! The floor is slippery. ระวัง! พื้นมันลื่น

ถ้าจะบอกให้ระวังอะไร ก็เติม with เช่น Be careful with that big knife !

Beware เราใช้ Beware เพื่อเตือนให้ระวังอันตรายที่อาจจะเกิดขึ้น ซึ่งหมายความว่ามันไม่ได้กำลังจะเกิดขึ้นแต่ให้ระวังเอาไว้ และยังหมายความรวมถึง อุปสรรคความยากลำบากที่อาจจะเกิดขึ้นด้วยระวังอะไรให้ใช้ “Beware of...” คำนี้จะเป็นการ และเราก็มักจะเห็นตามป้ายเตือนต่างๆ เช่น

Beware of the falling rocks. ระวังหินหล่น

Beware of the fierce dog! ระวังสุนัขดุ

Mind คำนี้แปลว่า ระวัง ก็ได้ แต่จะระวังในกรณีที่เราเข้าไปใกล้สิ่งที้อาจจะทำอันตรายหรือเป็นอันตรายกับเรา เช่น เวลาขึ้นรถไฟฟาก็จะมีคำเตือนว่า

Please mind the gap between train and platform.

(โปรดระมัดระวังช่องว่างระหว่างรถไฟกับชานชาลา หรือถ้าแปลให้สวยๆ ก็คือ “โปรดใช้ความระมัดระวังขณะก้าวออกจากรถไฟ”)

Mind your head!

ระวังศีรษะ

Mind your legs.

ระวังขาของคุณด้วย

Caution หรือ **Warning** ก็จะหมายถึงป้ายเตือนให้ระมัดระวังเหมือนกัน

ฝึกทำข้อสอบ



14.1. **Situation: At the school.**

Cleaner: The rain has just stopped.

The floor is still wet. You

should _____ when you walk.

Which is correct?

1. look up
2. be careful
3. beware of
4. mind the floor

14.2. **Situation: At the street.**

Am: Tommy! _____ The truck is heading to you.

Which is correct?

1. Hang out!
2. Get out!
3. Watch out!
4. Eat out!

ข้อ 15. **Max:** May I borrow your dictionary, please? I want to know the meaning of the word “fox”.

Mali: I have only Thai dictionary. Do you want them?

Max: O.K. Thank you.

What subject are they studying?

1. Art
2. Mathematics
3. English
4. Science

*เฉลย ข้อ 3. เหตุผล: Max ต้องการรู้ความหมายคำศัพท์ จึงขอยืมพจนานุกรมจาก Mali แต่ Mali มีพจนานุกรมที่เป็นภาษาไทย คำตอบจึงน่าจะเป็นวิชาภาษาอังกฤษ ที่สามารถใช้พจนานุกรมได้

ข้อ 1. Art วิชาศิลปะ

ข้อ 2. Mathematics วิชาคณิตศาสตร์

ข้อ 4. Science วิชาวิทยาศาสตร์



ข้อความรู้

Subjects in English (ชื่อวิชาต่างๆ เป็นภาษาอังกฤษ)

ชื่อวิชา	คำอ่าน	คำแปล	Possible key words/phrases
Thai language	(ไท แลงเกวจ)	วิชาภาษาไทย	national language/ poem/..... etc.
Science	(ชายเอ็นส)	วิชาวิทยาศาสตร์	lab/ experiment/..... etc.
Math	(แมธ)	วิชาคณิตศาสตร์	number/ shape/calculation..... etc.

English	(อังกฤษ)	วิชาภาษาอังกฤษ	international language/foreign /..... etc.
Social Studies	(โซเชี่ยล สติดี)	วิชาสังคมศึกษา	people/ places/..... etc.
History	(ฮิสทรี)	วิชาประวัติศาสตร์	any past events /..... etc.
Citizenship	(ซิทีเซนชิพ)	วิชาหน้าที่พลเมือง	do good/ help other people/..... etc.
ASEAN Studies	(เอเซียสตีดี)	วิชาอาเซียนศึกษา	AEC Countries/ nationalities/ flags/..... etc.
P.E.	(พี อี)	วิชาพลศึกษา	run / jump / race/ competition/healthy/.. etc.
Art	(อาร์ท)	วิชาศิลปะ	draw/ paint/ color/carve..... etc
Boy Scout	(บอยสกะเก๊าท์)	วิชาลูกเสือ	go camping/ tent/ compass/direction/..... etc.
Girl Guide	(เกิร์ลไกด์)	วิชาเนตรนารี	go camping/ tent/ compass/direction/..... etc.
Home Economics	(โฮม เอ็กค่อนอหมิกส)	วิชาการงานอาชีพ	clean/mop/ dust/..... etc.
Guidance	(ไกด์แดนซ)	วิชาแนะแนว	jobs/..... etc.
Farming	(ฟาร์มมิง)	วิชาการเกษตร	seed/ plant/ tree/farm/..... etc.
Computer Science	(คอมพิวเตอร์ ไซแอนส)	วิชาคอมพิวเตอร์	notebook/ internet/ online/ surf/ technology/ etc.
Buddhist Studies	(บู๊ดดิสท สตีดี)	วิชาพระพุทธศาสนา	Lord Buddha/Temple/ moral/ holy water /..... etc.
Music	(มิวสิค)	วิชาดนตรี	music/ song/ lyric/ listen/..... etc.
Cooking	(คูกิง)	วิชาทำอาหาร	sweet/ dessert/ eating/ kitchen/..... etc.

ฝึกทำข้อสอบ



15.1 **Ann:** Look at Tom's painting. It looks very real. I like the colour of that big tree.

Bo: Me too. I also like the river.

What subject is Tom good at?

1. History
2. Art
3. English
4. Science

15.2 **Ann:** I think Mr. Scott is a cool teacher. He won 3 Olympic medals in his life.

Bo: Oh, really! I'm sure we would learn a lot from him at the swimming pool this afternoon. What subject are they going to study in the afternoon?

1. Farming
2. Mathematics
3. Computer
4. P.E.

ข้อ 16. **Abby:** Why don't you _____ before having meal? You just touched a dog, I saw it!

Bella: I will, thanks.

1. clean your face
2. brush your teeth
3. wash your hands
4. shut your mouth

*เฉลย ข้อ 3. Wash your hands. เหตุผล: ประโยคนี้หมายถึง ให้ล้างมือ ก่อนกินข้าว ตัวเลือกอื่นมีความหมายดังนี้

ข้อ 1. Clean your face. หมายถึง ให้ล้างหน้าให้สะอาด

ข้อ 2. Brush your teeth. หมายถึง ให้แปรงฟัน

ข้อ 4. Shut your mouth. หมายถึง ให้หยุดพูด



ข้อความรู้

การใช้คำสั่ง ใช้คำกริยาขึ้นต้นข้อความสั้นๆ เช่น Stand up. Sit down. Open the window. Brush your teeth. แต่ถ้าเราต้องการให้สุภาพเป็นการขอร้อง หรือ ให้คำแนะนำ ให้เพิ่มคำ please เข้าไปข้างหน้าหรือหลังคำสั่ง เช่น Stand up please. Sit down please. Please open the window. Please brush your teeth.

การขอร้อง อาจพูดในรูปประโยคคำถามก็ได้ด้วยการใช้ Will you หรือ Would you หน้าประโยคคำสั่ง เช่น Will you stand up please? Will you please sit down? Would you open the window, please? Would you please brush your teeth? หรืออาจใช้รูปคำถามที่ส่วนท้ายคำสั่งด้วยการเพิ่ม will you? เช่น Open the window, will you? Brush your teeth, will you?

ฝึกทำข้อสอบ



16.1. Situation: At the restaurant.

Waiter: May I help you?

Customer: Yes, a table for two, please.

Waiter: _____

Customer: Thank you.

1. How can I help you?
2. What do you want?
3. Would you come this way, please?
4. Can you come in, please?

16.2. Situation: In the kitchen.

Mother: _____?

Suda: Here you are.

1. Could you pass me a knife
2. Are you holding a knife
3. Would you like a knife
4. Will you use a knife

ข้อ 17. My father's age is 55. This sentence means that _____

1. he is 55 cm. tall.
2. he weighs 55 kilos.
3. he has 55 children.
4. he is 55 years old.

*เฉลย ข้อ 4. เหตุผล: โจทย์บอกว่า My father's age is 55. พ่ออายุ 55 ดังนั้น คำที่จะนำไปสู่คำตอบคือ age (อายุ) ประโยคที่มีความหมายเหมือนกัน คือ He is 55 years old. ตัวเลือกอื่นมีความหมายดังนี้

ข้อ 1. He is 55 Cm. tall. หมายถึง เขาสูง 55 เซนติเมตร

ข้อ 2. He weighs 55 kilos. หมายถึง เขาหนัก 55 กิโลกรัม

ข้อ 3. He has 55 children. หมายถึง เขามีลูก 55 คน



ข้อความรู้

ในการอ่านภาษาอังกฤษ เราต้องรู้จักเรียนรู้ความหมายของข้อความจากคำที่เราารู้ บางครั้งรู้เพียงคำเดียวก็อาจทำให้เราเข้าใจข้อความที่เหลือทั้งหมดได้ เช่น Sam's 165 cm tall. หรือ Sam's height is 165 cm. เราเห็น

ตัวเลข 165 cm เราก็เดาได้ว่าพูดถึงสูงของ Sam โดยที่เราไม่จำเป็นต้องรู้ศัพท์คำอื่น นักเรียนต้องฝึกเดา ความหมายของ สิ่งทีอ่านจากคำที่เรารู้ความหมาย ถ้าเป็นคำที่บอกลักษณะส่วนตัวของคนอย่างเรื่องอายุ ก็ อาจเดาจากคำว่า years, old, หรือ age ถ้าเป็นส่วนสูงก็เดาจาก cm, feet, tall หรือ height และถ้าเป็น น้ำหนักก็เดาจาก kilos, pounds, weight หรือ weigh เป็นต้น

ฝึกทำข้อสอบ



17.1. **Situation: At the dinner.**

Suda: Would you like to have some cake for dessert?

Manee: No, thanks. Can I have some cookies?

Suda: Yes. And I want to have some, too.

From the dialogue, which is true?

1. Suda and Manee want to have some cake.
2. Suda and Manee want to have some cookies.
3. Suda likes to have cookies, but Manee does not.
4. Suda likes to have cake, but Manee likes to have cookies.

17.2. Which sentence has the same meaning as “*Tony has salad for breakfast?*”

1. Tony cooks salad in the morning.
2. Tony eats salad in the morning.
3. Tony buys salad in the morning.
4. Tony sells salad in the morning.

ข้อ 18. My mother is buying _____ at the supermarket.

1. a bar of pork
2. a kilo of pork
3. a roll of pork
4. a glass of pork

*เฉลย ข้อ 2. เหตุผล: a kilo of pork หมายถึง เนื้อหมูหนึ่งกิโล เป็นลักษณะนามของปริมาณที่เราซื้อขายเนื้อ หมู ส่วนข้ออื่นๆ เป็น roll (ม้วน) bar (แท่ง) glass (แก้ว) ใช้กับลักษณะของสิ่งอื่นๆ



ข้อความรู้

ลักษณะนามของสิ่งของที่นับไม่ได้ เมื่อต้องการใช้ให้เป็นหน่วยนับได้จึงอยู่ในรูปแบบต่างๆ กัน ดังนี้

a sheet of paper	a drop of water	a bar of soap	a bar of chocolate
a piece of meat	a cup of coffee	a bag of sugar	a bottle of wine
a glass of milk	a bucket of water	a plate of rice	a can of beer
a bowl of soup			

การตวงวัด

a kilo of beef	a liter of oil	a gram of sugar	a meter of ribbon
a yard of cloth	a gallon of petrol		

ถ้ามากกว่าหนึ่งหน่วย หรือเป็นพหูพจน์ รูปพหูพจน์จะปรากฏที่คำลักษณะนาม ภาชนะบรรจุ และการตวงวัด เท่านั้น เช่น

sheets of paper ten bars of soap 3 cups of coffee 5 glasses of water
six kilos of rice

ฝึกทำข้อสอบ



18.1. **Chai:** How much coffee do you have daily?

Carl: I drink _____ a day.

1. 3-6 cups of coffee
2. 3-6 bars of coffee.
3. six kilos of coffee.
4. three sheets of coffee

18.2. Mon went to the market and bought _____

1. a bag of sugar and a kilo of meat
2. a bar of milk and a can of beer
3. a bottle of wine and a liter of paper
4. a bar of chocolate and two meters of beef

- A. Put some water and rice in the pot.
- B. Boil the rice and cut the spring onion.
- C. Put some pork, fish sauce, garlic and spring onion in the pot.
- D. Put in the bowl and put some pepper in it.

ข้อ 19. What is the passage about?

1. How to grow rice.
2. How to make soup.
3. How to boil water.
4. How to cook porridge.

*เฉลย ข้อ 4. เหตุผล: จากโจทย์เป็นขั้นตอนการทำข้าวต้ม ดังนี้

- A. เติมน้ำและข้าวลงในหม้อ
- B. ต้มข้าวและหั่นต้นหอมสด
- C. เติมนม, น้ำปลา, กระเทียม และต้นหอมสดลงในหม้อ
- D. ใส่ลงในถ้วย และเติมพริกไทยลงในข้าวต้มข้อ 1 การปลุกข้าว ข้อ 2 การทำซุ๊ป ข้อ 3 การต้มน้ำ



ข้อความรู้

การเรียงลำดับขั้นตอน เช่นการทำอาหาร การประกอบเครื่องใช้ ขั้นตอนการใช้ นอกจากจะเรียงลำดับขั้นตอนเป็นตัวอักษร a b c d... และตัวเลข 1 2 3 4...ให้เราปฏิบัติตามแล้ว เราอาจพบการใช้คำอื่นๆ ที่สื่อความหมายว่าเป็นการเรียงลำดับขั้นตอน เช่น

- | | |
|-----------------------------|-----------------------------------|
| - First, Second, Third..... | - Firstly, Secondly, Thirdly..... |
| - When.....,..... | - First of all..... |
| - After that..... | - Next, then..... |
| - Finally..... | |

ฝึกทำข้อสอบ



“Suda gets up early. After that she has breakfast with her mother. Then she goes to school by bus and arrives at her school before 8 o’clock.”

19.1. The passage is about _____

1. what Suda does in the morning.
2. where Suda has her breakfast.
3. how Suda goes to school.
4. when Suda gets up in the morning.

1. Add the long beans, green papaya and tomatoes.
2. Finally, add the toasted peanuts and mix well.
3. First, pound the garlic and chilies in a mortar and pestle until crushed.
4. Add the dried shrimp and pound again until softened.
5. Have a taste and adjust the flavor of the salad according to your liking.

19.2. Which is the correct order of cooking Somtam?

1. 3-4-1-5-2
2. 3-4-1-2-5
3. 3-1-4-5-2
4. 3-1-4-2-5

“Last holiday, Ying Taew and her friends went to the beach at Hua Hin. The children had a lot of seafood and went shopping. They had a great time.”

ข้อ 20. Which is not correct?

1. They went to Hua Hin on a holiday.
2. They were happy at Hua Hin.
3. They enjoyed eating and shopping.
4. They caught a lot of fish for food.

***เฉลย ข้อ 4. They caught a lot of fish for food. เหตุผล:** คำแปลจากประโยคดังกล่าว คือ

“เด็กๆ จับปลาทำอาหาร” ไม่ถูกต้องตามสถานการณ์ข้างต้น

ข้อ 1. “เด็กๆ ไปหัวหินในวันหยุด”

ข้อ 2. “เด็กๆ มีความสุขที่หัวหิน”

ข้อ 3. “เด็กๆ สนุกกับการกินและซื้อของ” ซึ่งทุกข้อถูกต้องตามเนื้อเรื่องทั้งสิ้น



ข้อความรู้

ในการตอบคำถามจากการอ่าน นักเรียนต้องอ่านให้ตลอดอย่างน้อยสองเที่ยว แล้วตั้งคำถามถามตัวเองว่าใครทำอะไร ที่ไหน เมื่อไร อย่างไร ถ้าตอบคำถามเหล่านี้ไม่ได้ทั้งหมดไม่ต้องกังวล ลองเดาเหตุการณ์แล้วปะติดปะต่อเรื่องเข้าด้วยกันเอาเอง ด้วยการเดาจากสิ่งที่รู้ในเรื่องที่อ่าน อย่างเรื่องของ Ying Taew กับเพื่อนข้างต้นเราสามารถตอบคำถามได้ครบทุกข้อ ใคร = หญิงแฉ่วและเพื่อน ทำอะไร = ไปเที่ยววันหยุด

ที่ไหน = หัวหิน เมื่อไร = เมื่อวันหยุดที่ผ่านมา อย่างไร = สนุกสนาน อย่างไรก็ตามการที่นักเรียนจะอ่านเรื่องรู้เรื่องได้ดีและตอบคำถามได้ การรู้ศัพท์มากเป็นเรื่องจำเป็น จะทำให้เดาเรื่องถูกได้มากขึ้น



“This evening, Toon and Pat are going to eat out at an Italian restaurant, and after that they will go to the movies.”

20.1. Where will they have dinner?

1. They will have dinner at home.
2. They are going to Italy for dinner.
3. They will have dinner at the cinema.
4. They will have dinner at a restaurant.

20.2. What will they do after that?

1. They will go home.
2. They will watch a film.
3. They will read at home
4. They will eat Italian food.

_____ Thank You _____