

ด่วนที่สุด

ที่ กจ ๐๐๑๘.๑/๖๑๕๖



ศาลากลางจังหวัดกาญจนบุรี  
ถนนแสงชูโต กจ ๗๑๐๐๐

๕ เมษายน ๒๕๖๖

เรื่อง ประชาสัมพันธ์การลงทะเบียนใช้งานแอปพลิเคชัน ThaiD

เรียน หัวหน้าส่วนราชการประจำจังหวัดกาญจนบุรี

สิ่งที่ส่งมาด้วย แผ่นภาพประชาสัมพันธ์

จำนวน ๑ ชุด

ด้วยกรมการปกครองแจ้งว่า ได้ขับเคลื่อนโครงการพัฒนาระบบการพิสูจน์และยืนยันตัวตนทางดิจิทัล (DOPA-Digital ID) เพื่อให้เป็นต้นแบบการพิสูจน์และยืนยันตัวตนทางดิจิทัลของประเทศ และเป็นโครงสร้างพื้นฐานสำคัญที่จะเชื่อมต่อการยืนยันตัวตนจากทุกภาคส่วนเข้ามามีด้วยกันแทนระบบเดิมที่ผู้ให้บริการและผู้รับบริการต้องมาเผชิญหน้าและแสดงตนเพื่อยืนยันตัวตนด้วยเอกสารทางราชการ โดยเปิดให้ประชาชนใช้งานระบบการพิสูจน์และยืนยันตัวตนทางดิจิทัล (DOPA-Digital ID) ได้ที่ทุกสำนักทะเบียนอำเภอ และสำนักทะเบียนท้องถิ่นทั่วประเทศมาตั้งแต่วันที่ ๑ ตุลาคม ๒๕๖๓ แล้ว

กระทรวงมหาดไทยได้เปิดตัวแอปพลิเคชัน “ThaiD” Thai Digital Identity หรือ “ไทยดี” เป็นการพัฒนามาจากระบบการพิสูจน์และยืนยันตัวตนทางดิจิทัล (Digital ID) และเป็นมิติใหม่แห่งการทำธุรกรรมภาครัฐและเอกชนผ่านช่องทางดิจิทัลให้ “สะดวก รวดเร็ว และปลอดภัยมากยิ่งขึ้น” เพื่ออำนวยความสะดวกให้กับประชาชน เป็นการลดภาระค่าใช้จ่าย และไม่ต้องเสียเวลาในการเดินทางมาติดต่อที่สำนักงาน โดยสามารถลงทะเบียนแอปพลิเคชัน “ThaiD” ได้ ๒ วิธี คือ ลงทะเบียนด้วยตนเอง และลงทะเบียนผ่านเจ้าหน้าที่ ซึ่งในปัจจุบันนี้แอปพลิเคชัน “ThaiD” ช่วยให้บริการภาครัฐและธุรกรรมออนไลน์มีความสะดวก รวดเร็ว และปลอดภัยมากยิ่งขึ้น มีช่องทางในการให้บริการต่าง ๆ เช่น การตรวจสอบข้อมูลของตนเอง (ข้อมูลส่วนบุคคล สวัสดิการ ทรัพย์สิน ฯลฯ) การขอรับบริการล่วงหน้า (จองคิวออนไลน์) การแจ้งย้ายที่อยู่ด้วยตนเอง การมอบหมายปลูกสร้างบ้านใหม่ (ขอเลขที่บ้าน) การคัดค้านเอกสารด้วยตนเอง การใช้แสดงตนแทนบัตรประจำตัวประชาชนในท่าอากาศยานแห่งประเทศไทย เพื่อโดยสารสายการบินภายในประเทศ การใช้ยืนยันตัวตนทางดิจิทัลในการขอทำหนังสือเดินทางกับกรมการกงสุล การใช้ยืนยันตัวตนเข้าสู่เว็บไซต์เพื่อยืนยันแบบแสดงรายการภาษีเงินได้บุคคลธรรมดาของกรมสรรพากร การลงทะเบียนขอใช้สิทธิเลือกตั้งล่วงหน้านอกเขตเลือกตั้ง และนอกราชอาณาจักร (ในระหว่างวันที่ ๒๕ มีนาคม ๒๕๖๖ ถึงวันที่ ๙ เมษายน ๒๕๖๖) และรวมถึงการใช้เป็นหลักฐานแสดงตนเพื่อขอใช้สิทธิเลือกตั้งสมาชิกสภาผู้แทนราษฎรเป็นการเลือกตั้งทั่วไปที่จะมาถึงในวันที่ ๑๔ พฤษภาคม ๒๕๖๖ นี้ได้อีกด้วย ดังนั้น เพื่อให้แอปพลิเคชัน “ThaiD” เกิดประโยชน์สูงสุดกับประชาชนในการทำธุรกรรมกับภาครัฐและภาคเอกชนผ่านช่องทางดิจิทัล จังหวัดกาญจนบุรีจึงให้ท่านแจ้งหน่วยงานในสังกัด เพื่อประชาสัมพันธ์แอปพลิเคชัน “ThaiD” ด้วยการให้คำแนะนำในการติดตั้งรวมถึงลงทะเบียนใช้งานแอปพลิเคชัน “ThaiD” ให้กับข้าราชการ ลูกจ้างประจำ พนักงานราชการ และบุคลากรในสังกัด เพื่อขยายการสร้างความรู้ให้ออกไปอย่างกว้างขวางในทุกภาคส่วนให้เห็นถึงประโยชน์

/ของแอปพลิเคชัน...

ของแอปพลิเคชัน “ThaiD” ที่เปิดให้บริการในปัจจุบันและที่จะพัฒนาให้ครอบคลุมบริการภาครัฐและภาคเอกชน  
ในอนาคต ทั้งนี้ เพื่อที่จะนำ ประเทศไทยไปสู่ “Drives for Changing Thailand เปลี่ยนเพื่อสิ่งที่ดีด้วยเทคโนโลยี  
ขับเคลื่อนประเทศ”

จึงเรียนมาเพื่อพิจารณาดำเนินการต่อไป

ขอแสดงความนับถือ

ร้อยโท   
(ทศพล ไชยโกมินทร์)  
ผู้ว่าราชการจังหวัดกาญจนบุรี

ที่ทำการปกครองจังหวัด

กลุ่มงานปกครอง

โทร ๐-๓๔๕๑-๑๓๒๖


โทรสาร ๐-๓๔๕๒-๑๑๓๘

รายงานประมวลผลผู้ลงทะเบียนใช้งานแอปพลิเคชัน “ThaiD”

	A	B	C	D
1	rcode อำเภอ	RCODE DESC	COUNT(DISTINCTP.PID)	
2	7101	อำเภอเมืองกาญจนบุรี	1241	
3	7102	อำเภอไทรโยค	191	
4	7103	อำเภอบ่อพลอย	151	
5	7104	อำเภอศรีสวัสดิ์	85	
6	7105	อำเภอท่ามะกา	587	
7	7106	อำเภอท่าม่วง	651	
8	7107	อำเภอทองผาภูมิ	234	
9	7108	อำเภอสังขละบุรี	130	
10	7109	อำเภอพนมทวน	204	
11	7110	อำเภอเลาขวัญ	108	
12	7111	อำเภอด่านมะขามเตี้ย	101	
13	7112	อำเภอหนองปรือ	74	
14	7113	อำเภอห้วยกระเจา	99	
15			<b>3,856</b>	

ข้อมูล ณ วันที่ ๓๑ มีนาคม ๒๕๖๖

# แอปพลิเคชัน “ThaiID”




Thai Digital Identity หรือ **ไทยดี**

มิติใหม่แห่งการ ทำธุรกรรมภาครัฐ  
และเอกชนผ่านช่องทางดิจิทัล

“  
สะดวก รวดเร็ว  
ปลอดภัยมากยิ่งขึ้น  
”

Drives for changing Thailand

เปลี่ยนเพื่อสิ่งที่ดี ด้วยเทคโนโลยีขับเคลื่อนประเทศ



กระทรวงมหาดไทย  
Ministry of Interior



ดาวน์โหลดได้ที่



Download on the  
App Store



Get it on  
Google play

# 6 ขั้นตอนการลงทะเบียนใช้งาน แอปพลิเคชัน "Thaid" ด้วยตนเอง




1



**เลือกงานทะเบียน ด้วยตนเอง**

2



**ยอมรับเงื่อนไขการใช้งาน โดยบริการข้อมูลให้ครบถ้วน และกดปุ่มถัดไป ในหน้าจอถัดไป**

3




**ถ่ายรูปหน้าบัตรประจำตัวประชาชน และคลังบัตรฯ เมื่อเสร็จแล้วให้ตรวจสอบความถูกต้องก่อนกดปุ่มยืนยัน**

4



**ตรวจสอบข้อมูลให้ถูกต้องก่อนกดยืนยัน สามารถแก้ไขข้อมูลได้ **ตามบัตรประชาชน****

5



**ถ่ายรูปในหน้าตรงตามกรอบที่กำหนด เมื่อเสร็จแล้วให้กดยืนยันหรือถ่ายรูปใหม่ได้**

6



**สร้างรหัสลับด้วยตัวเลข 8 หลัก และยืนยันอีกครั้ง **ห้ามเขียนรหัสไว้ในที่** 4 ช่อง เช่น ๑๒๓๔, ๑๑๑๑ จากนั้น ยืนยันการส่งงานและส่งตัวการรหัสลับยืนยัน การสร้าง**



ดาวน์โหลดที่



Download on the App Store



Get it on Google play

สอบถามข้อมูลเพิ่มเติมได้ที่ ศูนย์งานวิชาการและการพัฒนาเทคโนโลยีการทะเบียน สำนักบริหารการทะเบียน กรมการปกครอง โทร 02-791-7522 หรือสายด่วน 1548



กรมตรวจราชนาไทย  
Ministry of Interior

# 6 เรื่องน่ารู้ !! แอปพลิเคชัน "ThaiID"

**ThaiID มีดีเกินกว่าที่คิด** เป็นคำผสมภาษาอังกฤษระหว่าง Thai และ ID โดยมีการสกรูปี ไปหนึ่งตัว เป็นคำเฉพาะ อ่านว่า "ไทยดี" มีความหมายดี และจดจำง่าย ถ้าแปลจากภาษาอังกฤษแปลว่า **"อัตลักษณ์ไทย"**



## ลืมนบัตรก็บินได้

แทนการใช้บัตรประจำตัวประชาชน  
ในท่าอากาศยานในประเทศไทย




## อยู่ไหนก็สมัครได้

ลงทะเบียนด้วยตนเองเปรียบเทียบภาพใบหน้า  
เพื่อพิสูจน์และยืนยันตัวตนทางดิจิทัล



## ชำระภาษีง่ายๆ

ยื่นแบบภาษีเงินได้ บุคคลธรรมดา  
ใช้ยืนยันตัวตนเข้าสู่เว็บไซต์ของหน่วยงานรัฐ  
ผ่านช่องอิเล็กทรอนิกส์



## ตรวจสอบข้อมูลตนเองบนมือถือ

เช่น ข้อมูลส่วนบุคคล สวัสดิการ  
ทรัพย์สิน ตรวจสอบวัคซีน



## งานทะเบียนออนไลน์ง่ายๆ เพียงปลายนิ้ว

เช่น แจ้งย้ายที่อยู่  
คิดและรับรองเอกสารทางทะเบียน  
จวงคิวออนไลน์ เป็นต้น



## ตรวจสอบสิทธิเลือกตั้ง

แจ้งเหตุไม่ไปใช้สิทธิ

**"สะดวก รวดเร็ว ปลอดภัยมากยิ่งขึ้น"**

Drives for **CHANGING** Thailand

เปลี่ยนเพื่อสิ่งที่ดี ด้วยเทคโนโลยีขับเคลื่อนประเทศ


ดาวน์โหลดได้ที่




Download on the  
App Store



Get it on  
Google play



กระทรวงมหาดไทย  
Ministry of Interior



# แอปพลิเคชัน "ThaiID"



## Thai Digital Identity หรือ ไทยดี

มิติใหม่แห่งการทำธุรกรรมภาครัฐ และเอกชนผ่านช่องทางดิจิทัล  
"สะดวก รวดเร็ว ปลอดภัยมากยิ่งขึ้น"

Drives for **Changing Thailand**  
เปลี่ยนเพื่อสิ่งที่ดี ด้วยเทคโนโลยีขับเคลื่อนประเทศ

ดาวน์โหลดได้ที่



เรื่องน่ารู้ !!!  
แอปพลิเคชัน "ThaiID"

# 8

ขั้นตอนการลงทะเบียนใช้งาน  
ด้วยตนเอง



### ลิ้มบัตร์ก็บินได้

แผนการใช้บัตรประจำตัวประชาชน  
ในท่าอากาศยานประเทศไทย



### อยู่ไหนก็สมัครได้

ลงทะเบียนด้วยตนเองเปรียบเทียบภาพใบหน้า  
เพื่อพิสูจน์และยืนยันตัวตนทางดิจิทัล



### ชำระภาษีง่ายๆ

ยื่นแบบภาษีเงินได้ บุคคลธรรมดา ใช้ยื่นยื่นตัวตนเข้าสู่  
เว็บไซต์ของหน่วยงานรัฐผ่านช่องทางอิเล็กทรอนิกส์



### ตรวจสอบข้อมูลตนเองบนมือถือ

เช่น ข้อมูลส่วนบุคคล สวัสดิการ ทรัพย์สิน  
ตรวจสอบวัคซีน



### งานทะเบียนออนไลน์ง่ายๆ เพียงปลายนิ้ว

เช่น แจ้งย้ายที่อยู่ คัดและรับรองเอกสาร  
ทางทะเบียน จอจิวออนไลน์ เป็นต้น



### ตรวจสอบสิทธิ์เลือกตั้ง

แจ้งเหตุไม่ไปใช้สิทธิ



ดาวน์โหลด ThaiID  
และเปิดแอปพลิเคชัน



เลือกลงทะเบียน  
ด้วยตนเอง



อ่านข้อมูลให้ครบถ้วน  
กดปุ่มยอมรับ  
และกดถัดไป



ถ่ายรูปหน้าและหลัง  
บัตรประจำตัวประชาชน  
ตรวจสอบ พร้อมกดยืนยัน



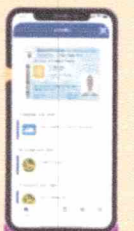
ตรวจสอบความถูกต้อง  
และกดยืนยัน  
ยกเว้น  
เลขบัตรประจำตัวประชาชน



ถ่ายรูปใบหน้าตรง  
ตามที่กรอบกำหนด  
พร้อมกดยืนยัน



สร้างรหัสผ่าน 8 หลัก  
ต้องสร้างผ่านเครื่องมือ 2 ครั้ง  
คำนวณและรับค่าแบบ 4 ตัว  
เช่น 1234, 1111  
จากนั้นยืนยันการสร้างดิจิทัลไอดี



เข้าสู่ระบบใช้งาน



Call Center  
1548

สอบถามข้อมูลเพิ่มเติมได้ที่ กลุ่มงานวิชาการและการพัฒนาเทคโนโลยีการทะเบียน  
สำนักบริหารการทะเบียน กรมการปกครอง โทร. 02-791-7522

